



Contenidos			
vocabulario	gramática	funciones comunicativas	cultura y sociedad
		Dar la bienvenida. Pedir perdón. Felicitar. Agradecer. Desear suerte. Animar. Despedirse.	Relacionarse socialmente.



# ¡Enhorabuena!

Nivel A2

## Antes de visionar

1 En el vídeo aparecen muchas situaciones. Lee las frases y encuentra la imagen correspondiente.

- |   |  |
|---|--|
| <input type="checkbox"/> Un billete de lotería.               | <input type="checkbox"/> Una boda.                 |
| <input type="checkbox"/> Un cartel en un aeropuerto.          | <input type="checkbox"/> Un mensaje en un tren.    |
| <input type="checkbox"/> Postales de felicitación de navidad. | <input type="checkbox"/> Una fiesta de cumpleaños. |




1



2



3



4



5



6



2 Lee las frases y encuentra la imagen correspondiente.

- \_\_\_ Alguien se va de viaje.
- \_\_\_ Dos personas se cruzan en la calle.
- \_\_\_ Entregan un premio a un deportista.
- \_\_\_ Ha acabado un espectáculo.
- \_\_\_ Alguien estornuda.
- \_\_\_ Alguien está comiendo.
- \_\_\_ Una carrera de atletismo.
- \_\_\_ Un grupo de personas están brindando.




1



2



3



4



5



6



7



8



### Mientras visionas

3 Comprueba si las respuestas a los ejercicios anteriores son correctas.



Para ver el vídeo

### Después de visionar

4 Traduce estas expresiones a tu lengua.

- Bienvenido. \_\_\_\_\_
- Perdón. \_\_\_\_\_
- Jesús. / Salud. \_\_\_\_\_
- Cumpleaños feliz. \_\_\_\_\_
- Toma, esto es para ti. \_\_\_\_\_
- Muchas gracias. \_\_\_\_\_
- Felicidades. \_\_\_\_\_
- Que aproveche. \_\_\_\_\_
- Chinchín. \_\_\_\_\_
- Felices fiestas. \_\_\_\_\_
- Suerte. \_\_\_\_\_
- Vamos, ánimo. \_\_\_\_\_
- Enhorabuena. \_\_\_\_\_
- Buen viaje. \_\_\_\_\_
- Bravo. \_\_\_\_\_

5 Fíjate en las imágenes. ¿Quién entrega el regalo? ¿Quién lo recibe? Elige la opción correcta.

1. Él entrega/recibe un regalo.

2. Ella entrega/recibe un regalo.



Muchas gracias.



6 Escribe el número de la foto en la expresión correspondiente.



\_\_\_ Enhorabuena.

\_\_\_ ¡Bravo!

\_\_\_ Cumpleaños feliz.

\_\_\_ Jesús. / Salud.

\_\_\_ Perdón.

\_\_\_ ¡Vamos, ánimo!



7 Escribe las expresiones en el lugar correspondiente.

Felicidades.  
Chinchín.  
Suerte.  
Toma, esto es para ti.

Que aproveche.  
Felices fiestas.  
Buen viaje.

1. \_\_\_\_\_



2. \_\_\_\_\_



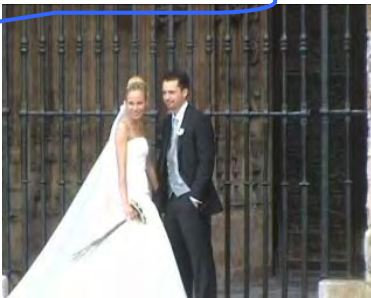
3. \_\_\_\_\_




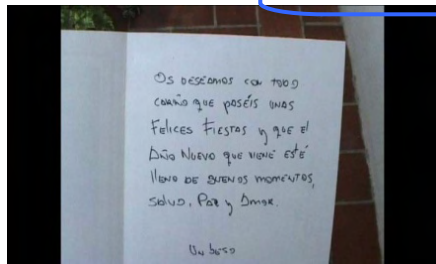
4. \_\_\_\_\_



5. \_\_\_\_\_



6. \_\_\_\_\_



7. \_\_\_\_\_



8 Relaciona las situaciones y las explicaciones de las situaciones.  
La primera ya está hecha.

- |                                       |                           |
|---------------------------------------|---------------------------|
| <b>Puede pasar</b> algo bueno. ●      | ● Un corredor.            |
| <b>Pasa</b> algo bueno. ●             | ● Un billete de lotería.  |
| Alguien <b>se está esforzando</b> . ● | ● Una boda.               |
| Alguien <b>se ha esforzado</b> . ●    | ● Después de una carrera. |

### Para aprender más

9 Escucha el vídeo de nuevo y fijate en la canción que cantan en el cumpleaños.



Cumpleaños feliz,  
cumpleaños feliz,  
te deseamos todos,  
cumpleaños feliz.

10 Fijate en las frases que gritan al deportista para darle ánimos.

*¡Va, va...  
que puedes, que puedes...  
venga, venga...!*





## 11 Fijate en las fotos y responde a las preguntas.

1. ¿Cómo felicitan las chicas al ciclista?
2. ¿Cuántos besos dan?
3. ¿Cómo felicita el hombre al ciclista?



## 12 ¿Qué están haciendo?



Están aplaudiendo.