



Contenidos			
vocabulario	gramática	funciones comunicativas	cultura y sociedad
Objetos de la vivienda. Partes de la vivienda.	Adverbios de lugar. Contraste <i>hay/está</i>	Describir lugares. Ofrecer e invitar.	Bloques de viviendas. La vivienda en las ciudades.



Sube a mi casa

Nivel A2

Antes de visionar



1 Observa la foto y responde a las preguntas.

1. ¿Vives en una casa o en un bloque de pisos?
2. ¿Cómo es tu casa?

2 Busca en tu diccionario estas palabras.

el interfono	el muñeco	el cuadro
el radiador	el ascensor	el jarrón
el radiorreloj	el espejo	la lámpara
el sillón	el mando a distancia	el sofá

3 Traduce estas expresiones. ¿Qué tienen en común?

a la izquierda	a la derecha	
al fondo	encima de	enfrente de
en cada lado	debajo de	al lado de



Mientras visionas

4 Responde las preguntas.

1. ¿Qué hace la niña en el vídeo?
2. ¿Qué partes de la casa enseña?
3. ¿Qué habitación no enseña?
4. ¿Por qué no la enseña?



Para ver el vídeo

Después de visionar

5 ¿En qué piso vive? ¿Y en qué puerta?



Vivo en ese bloque.



6 Escribe el nombre de estos objetos.

- la alfombra
- el reloj de pared
- los cuadros
- la mesita de noche
- el ascensor
- los cojines



1. _____



2. _____



3. _____



4. _____



5. _____



6. _____



7 ¿Qué habitación es esta?

8 Escribe las palabras en el lugar correcto.

el cuadro • la flor • el espejo • el interfono

1. _____

2. _____



3. _____



4. _____

9 ¿Cómo es su casa? Fíjate en las palabras **destacadas** y completa las frases.


- el recibidor • tres puertas • la cocina
- el dormitorio de mis padres

Cuando entras en casa primero encuentras ____ (1) ____.
 Si sigues por el pasillo encuentras **a la izquierda** ____ (2) ____ y **al fondo** está ____ (3) ____.
 Si giras **a la derecha** puedes ver ____ (4) ____.



10 Fíjate.

Puedes ver tres puertas.



la de la izquierda

la (puerta) de la izquierda



la del centro

la (puerta) del centro



la de la derecha

la (puerta) de la derecha

11 Fíjate en las palabras **destacadas** y completa las frases.

- la habitación de mi hermano mayor
- mi habitación • del lavabo

La puerta **de la izquierda** es
 ___(1)___, **la del centro** es
 ___(2)___ y **la de la derecha**
 es ___(3)___.






12 ¿Qué habitación es esta?

13 Escribe las palabras en el lugar correcto.

- mueble con estanterías • cama • reloj
- armario • ventana



1



2



3

14 Marca los objetos que tiene en las estanterías y completa la frase.

- | | | |
|----------------------------------|-------------------------------------|---------------------------------------|
| <input type="checkbox"/> libros | <input type="checkbox"/> radioreloj | <input type="checkbox"/> muñecos |
| <input type="checkbox"/> espejos | <input type="checkbox"/> figuritas | <input type="checkbox"/> CD de música |



En las estanterías tengo
 _____, _____ y
 _____ y _____.





15 ¿Qué habitación es esta?

16 Escribe las palabras en el lugar correcto.

cama de matrimonio • mesita de noche
cuadro • lámpara pequeña

1. _____

2. _____

3. _____

4. _____



17 Responde las preguntas.

1. ¿Dónde está el televisor?
2. ¿Para qué?



3. ¿Qué hay encima de esta mesita de noche?
4. ¿De quién es, del padre o de la madre?



5. ¿Qué hay encima de esta mesita de noche?
6. ¿De quién es, del padre o de la madre?



7. ¿Cómo es el armario?





18 Escucha el vídeo y responde las preguntas.

1. ¿Qué hay **debajo de** la ventana?
2. ¿Qué hay **en cada lado de** la cama?
3. ¿Qué hay **encima de** la cama?
4. ¿Qué hay **encima de** cada mesita de noche?
5. ¿Qué hay **enfrente de** la ventana?



19 Escribe los objetos del salón en el lugar adecuado.

los sofás • los cojines • la mesa de cristal • la puerta del balcón

1. _____

2. _____

3. _____

4. _____

20 ¿Qué habitación es esta?



21 Escucha el vídeo y responde las preguntas.

1. ¿Dónde están los cojines?
2. ¿Dónde está la puerta del balcón?
3. ¿Dónde hay un mueble con estanterías?

22 Escribe los objetos en el lugar adecuado.

la estantería • el jarrón • el televisor • el reloj de pared





23 Fíjate. Estas expresiones sirven para invitar.

¿Quieres ver el piso donde vivo? ¿Sí? Pues ven, sube que te invito a verlo.

¿Quieres ver algo más?


¿Te apetece tomar algo? Venga, siéntate en el sofá que te traigo algo para beber.



Para aprender más

24 Fíjate. Estas frases expresan una condición.

Si sigues por el pasillo encuentras a la izquierda la cocina.



Si giras a la derecha puedes ver tres puertas.

si

25 Describe tu vivienda.